

СВОДНЫЙ ГОДОВОЙ ДОКЛАД

о ходе реализации и об оценке эффективности реализации государственных программ Хабаровского края за 2017 год

Сводный годовой доклад о ходе реализации и об оценке эффективности реализации государственных программ Хабаровского края за 2017 год подготовлен в рамках мониторинга реализации на территории Хабаровского края документов стратегического планирования в сфере социально-экономического развития региона.

Целью данного мониторинга является повышение эффективности функционирования системы стратегического планирования, осуществляемого на основе комплексной оценки основных социально-экономических и финансовых показателей, содержащихся в документах стратегического планирования, а также повышение эффективности деятельности участников стратегического планирования по достижению в установленные сроки запланированных показателей социально-экономического развития Хабаровского края.

Согласно Перечню государственных программ Хабаровского края, утвержденному распоряжением Правительства Хабаровского края от 28 октября 2013 г. № 809-рп (*в ред. от 06 июля 2017 г. № 434-рп*), в 2017 году в Хабаровском крае реализовывались 34 государственные программы края.

Реализация государственных программ края (далее – ГП) осуществлялась по следующим направлениям:

✓ Повышение качества жизни населения и укрепление населенческого потенциала (14 ГП).

✓ Устойчивое развитие экономики края (15 ГП).

✓ Повышение эффективности государственного и муниципального управления (5 ГП).

С 01 января 2017 г. в крае начата реализация (*решение комиссии Правительства края по проектировке показателей социально-экономического развития Хабаровского края, отбору государственных программ и инвестиционных проектов, протокол от 31 мая 2016 г. № 5*):

- ГП "Развитие **молодежной политики** в Хабаровском крае" (*выделены в отдельную государственную программу края мероприятия, направленные на развитие молодежи в крае, из ГП "Развитие физической культуры, спорта и молодежной политики в Хабаровском крае"*);

- ГП "Развитие **промышленного производства** в Хабаровском крае";

- ГП "Стимулирование **инвестиционной деятельности**, реализация комплексных инвестиционных проектов, формирование территорий опережающего социально-экономического развития в Хабаровском крае" (*государственная программа края образована путем модернизации ГП "Улучшение инвестиционного и делового климата Хабаровского края" с заменой ответственного исполнителя на министерство инвестиционной и земельно-имущественной политики края и выделением мероприятий, направленных на формирование благоприятного инвестиционного и делового климата, в ГП "Развитие малого и среднего предпринимательства в Хабаровском крае на 2013 – 2020 годы"*).

По результатам реализации государственных программ края за 2017 год проведены интегральная и комплексная оценки эффективности их реализации в соответствии с методикой, утвержденной постановлением Правительства Хабаровского края от 20 сентября 2013 г. № 283-пр (в ред. от 18 июля 2017 г. № 280-пр).

Интегральная оценка эффективности реализации государственных программ учитывает:

1. Степень достижения цели и решения задач программы.
2. Степень исполнения запланированного уровня расходов краевого бюджета.
3. Степень реализации мероприятий подпрограмм и (или) основных мероприятий государственной программы (достижение непосредственных результатов их реализации).

Степень достижения цели и решения задач государственных программ

Степень достижения цели и решения задач государственной программы оценивается через достижение плановых значений показателей (индикаторов) программы.

Средняя степень достижения показателей (индикаторов) за 2017 год составляет 98,0 % (справочно: в 2016 г. – 97,8 %, в 2015 г. – 96,5 %, в 2014 году – 95,1 %).

Из 852 показателей, предусмотренных программами к достижению в 2017 году, не выполнены (не достигнуты плановые значения) 94 показателя, в том числе 11 показателей не учитываются в расчете степени достижения цели и решения задач по объективным причинам (отсутствие данных о фактически достигнутых значениях к сроку формирования отчетов по государственным программам, исключение предусмотренного финансирования, необходимого для достижения запланированных значений показателей и т.д.).

Доля невыполненных показателей (индикаторов) по государственным программам края показана на рис. 1.

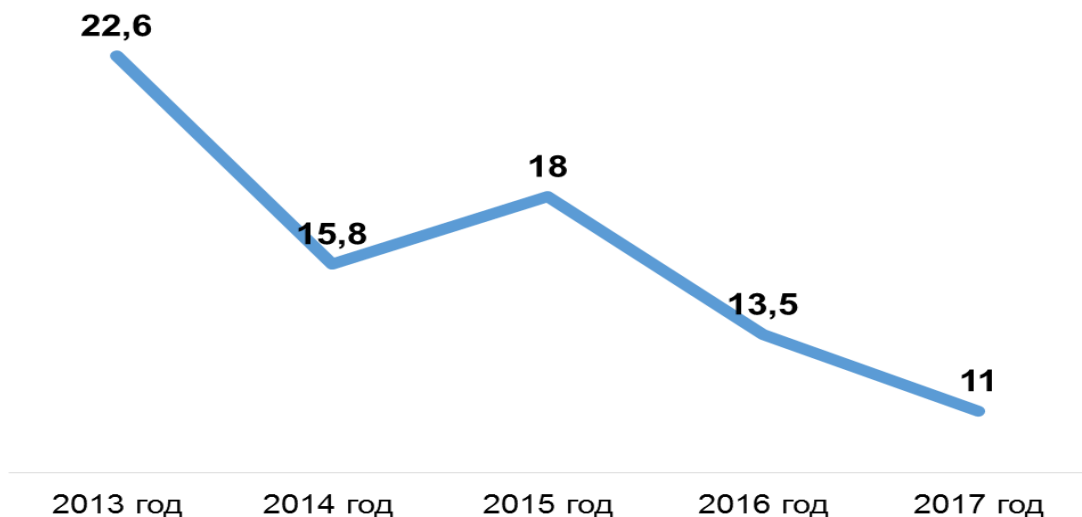


Рис. 1. Доля невыполненных показателей (индикаторов) государственных программ края от общего количества показателей

По итогам реализации ГП за отчетный год полностью выполнены показатели (индикаторы) по **12** ГП: ДИ = 1,000 *(без учета показателей, не принимаемых к расчету степени достижения цели и решения задач)*:

- "Развитие **рыбохозяйственного комплекса** Хабаровского края";
- "Управление **государственными финансами** Хабаровского края";
- "Развитие **физической культуры** и спорта в Хабаровском крае";
- "Развитие **молодежной политики** в Хабаровском крае";
- "Содействие развитию институтов и инициатив **гражданского общества** в Хабаровском крае";
- "Доступная среда";
- "Развитие **социальной защиты** населения Хабаровского края";
- "Развитие **лесного хозяйства** в Хабаровском крае";
- "Развитие **международной, межрегиональной и выставочно-конгрессной деятельности** Хабаровского края";
- "Защита населения Хабаровского края от **чрезвычайных ситуаций и пожаров**";
- "**Стратегическое планирование** и повышение производительности труда в Хабаровском крае";
- "Развитие **водохозяйственного комплекса** Хабаровского края в 2014 – 2020 годах".

Невыполнение от 4 до 16 показателей допущено по **8** ГП:

- "Развитие **промышленного производства** в Хабаровском крае – 4 показателя *(36 % от общего количества показателей, принимаемых к расчету степени достижения цели и решения задач)*;
- "Развитие **транспортной системы** Хабаровского края" – 14 показателей *(34 % от общего количества показателей, принимаемых к расчету степени достижения цели и решения задач)*;
- "Развитие **сельского хозяйства** и регулирование рынков сельскохозяйственной продукции, сырья и продовольствия в Хабаровском крае на 2013 – 2020 годы" – 16 показателей *(26 % от общего количества показателей, принимаемых к расчету степени достижения цели и решения задач)*;
- "Развитие **жилищного строительства** в Хабаровском крае" – 5 показателей *(19 % от общего количества показателей, принимаемых к расчету степени достижения цели и решения задач)*;
- "Развитие **охотничьего хозяйства**, сохранение и воспроизводство животного мира, обеспечение функционирования особо охраняемых пригородных территорий в Хабаровском крае" – 5 показателей *(19 % от общего количества показателей, принимаемых к расчету степени достижения цели и решения задач)*;
- "Развитие **рынка труда** и содействие занятости населения Хабаровского края" – 5 показателей *(17 % от общего количества показателей, принимаемых к расчету степени достижения цели и решения задач)*;
- "Повышение качества **жилищно-коммунального обслуживания** населения Хабаровского края" – 5 показателей *(10 % от общего количества показателей, принимаемых к расчету степени достижения цели и решения задач)*;

- "Развитие здравоохранения Хабаровского края" – 8 показателей (8 % от общего количества показателей, принимаемых к расчету степени достижения цели и решения задач).

По 8 ГП не выполнено по 1 показателю, по 6 ГП – по 2 показателя.

Низкий уровень выполнения (показателей) индикаторов связан с недостаточной степенью выполнения мероприятий, запланированных к реализации в 2017 году, с отсутствием четкой взаимосвязи между показателями (индикаторами) и мероприятиями ГП, а также с непроведением ответственными исполнителями ГП работы по корректировке показателей, в том числе с учетом изменений объемов ресурсного обеспечения программ.

Кроме этого, по 33 ГП (кроме ГП "Стратегическое планирование и повышение производительности труда в Хабаровском крае") отмечается проблема эффективного планирования целевых показателей, допущено перевыполнение 203 показателей (индикаторов) более чем на 15 % от запланированных на 2017 год значений.

По 16 ГП перевыполнено свыше 30 % показателей (индикаторов). Причем по 7 ГП фактические значения 50 % показателей (индикаторов) превышают плановые более чем на 15 %:

- "Развитие внутреннего и въездного туризма в Хабаровском крае (2013 – 2020 годы)" – 3 показателя (60 % от общего количества показателей, принимаемых к расчету степени достижения цели и решения задач);

- "Стимулирование инвестиционной деятельности, реализация комплексных инвестиционных проектов, формирование территорий опережающего социально-экономического развития в Хабаровском крае" – 7 показателей (58 % от общего количества показателей, принимаемых к расчету степени достижения цели и решения задач);

- "Развитие лесного хозяйства в Хабаровском крае" – 6 показателей (55 % от общего количества показателей, принимаемых к расчету степени достижения цели и решения задач);

- "Инновационное развитие и модернизация экономики Хабаровского края" – 17 показателей (52 % от общего количества показателей, принимаемых к расчету степени достижения цели и решения задач);

- "Оказание содействия добровольному переселению в Хабаровский край соотечественников, проживающих за рубежом" – 4 показателя (50 % от общего количества показателей, принимаемых к расчету степени достижения цели и решения задач);

- "Содействие развитию местного самоуправления в Хабаровском крае" – 4 показателя (50 % от общего количества показателей, принимаемых к расчету степени достижения цели и решения задач);

- "Развитие рыбохозяйственного комплекса Хабаровского края" – 5 показателей (50 % от общего количества показателей, принимаемых к расчету степени достижения цели и решения задач).

Такая ситуация говорит о низком качестве планирования системы (показателей) индикаторов государственных программ края ответственным исполнителем и соисполнителями, в том числе о:

- занижении прогнозных оценок;
- несвоевременности приведения плановых значений показателей (индикаторов) в соответствие с фактически сложившейся динамикой *(неисполнение решений комиссии Правительства Хабаровского края по стратегическому развитию, отбору государственных программ и проектов, протокол от 30 мая 2017 г. № 6)*.

Степень исполнения запланированного уровня расходов краевого бюджета

Общий объем финансовых средств, предусмотренных на реализацию государственных программ края в 2017 году, по уточненным данным составил 165,65 млрд. рублей *(включая 36,69 млрд. рублей на обеспечение своевременных расчетов по долговым обязательствам края – источники финансирования дефицита краевого бюджета)*, в том числе:

- бюджетные средства – 132,05 млрд. рублей *(включая 36,69 млрд. рублей на обеспечение своевременных расчетов по долговым обязательствам края – источники финансирования дефицита краевого бюджета)*, из них:

- ✓ средства краевого бюджета – 118,11 млрд. рублей *(без учета средств, источником финансирования которых являются средства федерального бюджета)*;
- ✓ средства федерального бюджета *(включая средства краевого бюджета, источником финансирования которых являются средства федерального бюджета)* – 10,25 млрд. рублей;
- ✓ средства местных бюджетов – 3,69 млрд. рублей;

- внебюджетные средства – 33,60 млрд. рублей.

На финансирование государственных программ края, способствующих повышению качества жизни населения и укреплению населенческого потенциала, в 2017 году было предусмотрено 98,41 млрд. рублей, что составляет 59,4 % от общего объема средств по программам.

На государственные программы края, направленные на устойчивое развитие экономики края – 22,49 млрд. рублей или 13,6 %.

Предусмотренное ресурсное обеспечение государственных программ края, способствующих повышению эффективности государственного и муниципального управления, было предусмотрено 44,75 млрд. рублей *(включая 36,69 млрд. рублей на обеспечение своевременных расчетов по долговым обязательствам края – источники финансирования дефицита краевого бюджета)* или 27,0 %.

Законом Хабаровского края от 06 декабря 2016 г. № 226 *(ред. от 25 октября 2017 г.)* "О краевом бюджете на 2017 год и на плановый период 2018 и 2019 годов" наибольшие объемы бюджетных расходов были запланированы на реализацию следующих государственных программ края *(без учета средств на обеспечение своевременных расчетов по долговым обязательствам края – источники финансирования дефицита краевого бюджета)*:

- "Развитие **образования** Хабаровского края" – 24,48 %;
- "Развитие **здравоохранения** Хабаровского края" – 17,85 %;
- "Развитие **социальной защиты** населения Хабаровского края" – 16,28 %;
- "Развитие **транспортной системы** Хабаровского края" – 9,05 %;

- "Управление **государственными финансами** Хабаровского края" – 7,55 %.

Совокупная доля данных 5 государственным программам края в запланированных объемах на реализацию государственных программ края в 2017 году составила более 75 % (75,21 %).

По **22** государственным программам края объемы запланированных расходов краевого бюджета по каждой составляют менее 1 % от общего объема программных расходов краевого бюджета.

Наименьшие объемы бюджетных расходов были запланированы на реализацию **5** ГП ("Развитие **международной, межрегиональной и выставочно-конгрессной деятельности** Хабаровского края", "Охрана **окружающей среды** и обеспечение экологической безопасности в Хабаровском крае", "Оказание содействия **добровольному переселению** в Хабаровский край соотечественников, проживающих за рубежом", "**Стратегическое планирование** и повышение производительности труда в Хабаровском крае", "Развитие **рыбохозяйственного комплекса** Хабаровского края"). Совокупная доля данных государственных программ края составила 0,06 % от общего объема запланированных программных расходов краевого бюджета.

В целом по всем государственным программам края по итогам 2017 года было использовано (*кассовый расход*) 97,6 % предусмотренных средств (*за счет всех источников финансирования*), в том числе по направлениям (см. рис. 2):

- повышение качества жизни населения и укрепление населенческого потенциала – 96,08 млрд. рублей;
- устойчивое развитие экономики края – 20,99 млрд. рублей;
- повышение эффективности государственного и муниципального управления – 44,52 млрд. рублей.



Рис. 2. Распределение использованного ресурсного обеспечения государственных программ края по направлениям

Средняя степень исполнения запланированного уровня расходов краевого бюджета за 2017 год составляет 95,7 % (*справочно: в 2016 г. – 93,8 %, в 2015 г. – 96,1 %, в 2014 году – 96,0 %*).

При расчете степени исполнения запланированного уровня расходов краевого бюджета учитывается полученная экономия бюджетных средств, а также неосвоение средств краевого бюджета в случае позднего поступления в краевой бюджет средств федерального бюджета.

Степень реализации мероприятий подпрограмм и (или) основных мероприятий государственных программ края (достижение непосредственных результатов их реализации)

На 2017 год в 34 государственных программах края было предусмотрено 1 271 мероприятие.

Средняя степень реализации мероприятий за 2017 год составляет 98 % (справочно: в 2016 г. – 97,7 %, в 2015 г. – 98,2 %, в 2014 году – 95,0 %).

Всего невыполнено 57 мероприятий. Из них 44 не учитываются при оценке степени реализации мероприятий, в том числе поскольку по данным мероприятиям в отчетном году не были предусмотрены объемы финансирования за счет средств краевого бюджета и реализация мероприятий без ресурсного обеспечения невозможна.

Распределение количества запланированных на 2017 год мероприятий по направлениям показано на рис. 3.

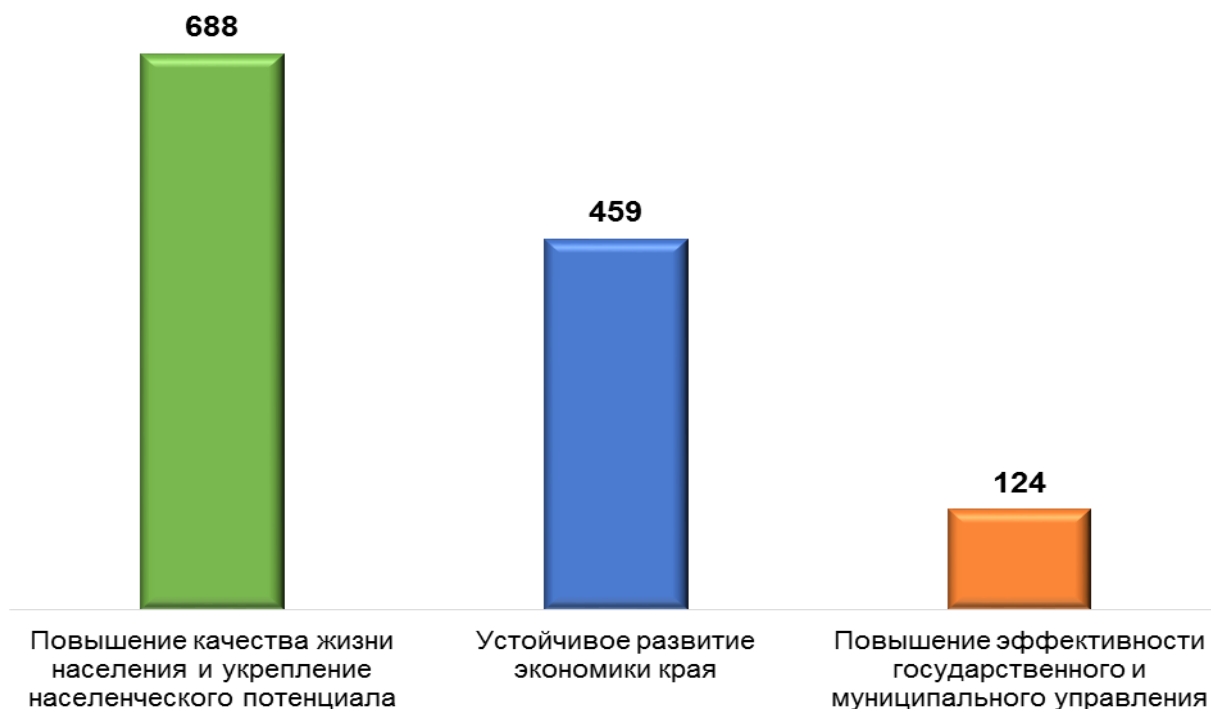


Рис. 3. Количество запланированных на 2017 год мероприятий государственных программ края по направлениям

Полностью выполнены мероприятия по 24 государственным программам края ГП из 34 с учетом невыполнения мероприятий по объективным причинам (справочно: в 2016 г. – по 16 ГП из 32, в 2015 г. – по 16 ГП из 31). Показатель степени реализации мероприятий данных государственных программа края СС_м = 1,000.

По 5 государственным программам края степень реализации мероприятий составила менее 95 %:

- "**Стратегическое планирование** и повышение производительности труда в Хабаровском крае" – значение показателя 0,850 (*ухудшение показателя по сравнению с уровнем 2016 г. – 0,976*);

- "**Развитие водохозяйственного комплекса** Хабаровского края в 2014 – 2020 годах" – значение показателя 0,875 (*ухудшение показателя по сравнению с уровнем 2016 г. – 0,967*);

- "**Развитие охотничьего хозяйства**, сохранение и воспроизводство животного мира, обеспечение функционирования особо охраняемых пригородных территорий в Хабаровском крае" – значение показателя 0,900 (*ухудшение показателя по сравнению с уровнем 2016 г. – 0,909*);

- "**Охрана окружающей среды** и обеспечение экологической безопасности в Хабаровском крае" – значение показателя 0,917 (*ухудшение показателя по сравнению с уровнем 2016 г. – 1,000*);

- "**Стимулирование инвестиционной деятельности**, реализация комплексных инвестиционных проектов, формирование территорий опережающего социально-экономического развития в Хабаровском крае" значение показателя 0,947 (*в 2016 г. Государственная программа края не реализовывалась*).

Интегральная оценка эффективности реализации государственных программ края

В 2017 году с учетом решения комиссии Правительства края по проектам показателям социально-экономического развития Хабаровского края, отбору государственных программ и инвестиционных проектов (*протокол от 31 мая 2016 г. № 5*) изменены пороговые значения эффективности государственных программ края:

$0,951 \leq Oи \leq 1,000$ – эффективная;

$0,901 \leq Oи \leq 0,950$ – недостаточно эффективная;

$Oи \leq 0,900$ – неэффективная.

По итогам интегральной оценки эффективности реализации государственных программ края за 2017 год, проведенной министерством экономического развития края:

29 ГП признаны **эффективными**.

4 ГП признаны **недостаточно эффективными**:

- "**Охрана окружающей среды** и обеспечение экологической безопасности в Хабаровском крае": $Oи = 0,947$;

- "**Энергоэффективность** и развитие энергетики в Хабаровском крае": $Oи = 0,940$;

- "**Развитие сельского хозяйства** и регулирование рынков сельскохозяйственной продукции, сырья и продовольствия в Хабаровском крае на 2013 – 2020 годы": $Oи = 0,924$;

- "Стимулирование **инвестиционной деятельности**, реализация комплексных инвестиционных проектов, формирование территорий опережающего социально-экономического развития в Хабаровском крае": Ои = 0,919.

1 ГП признана **неэффективной**:

"Развитие **жилищного строительства** в Хабаровском крае": Ои = 0,877.

При реализации данных программ допущено отставание в выполнении запланированных показателей (индикаторов) и мероприятий, а также в своевременном освоении средств.

Среднее значение интегральной оценки эффективности в 2017 году составило **0,974**. Динамика изменения средней интегральной оценки показана на рис. 4.

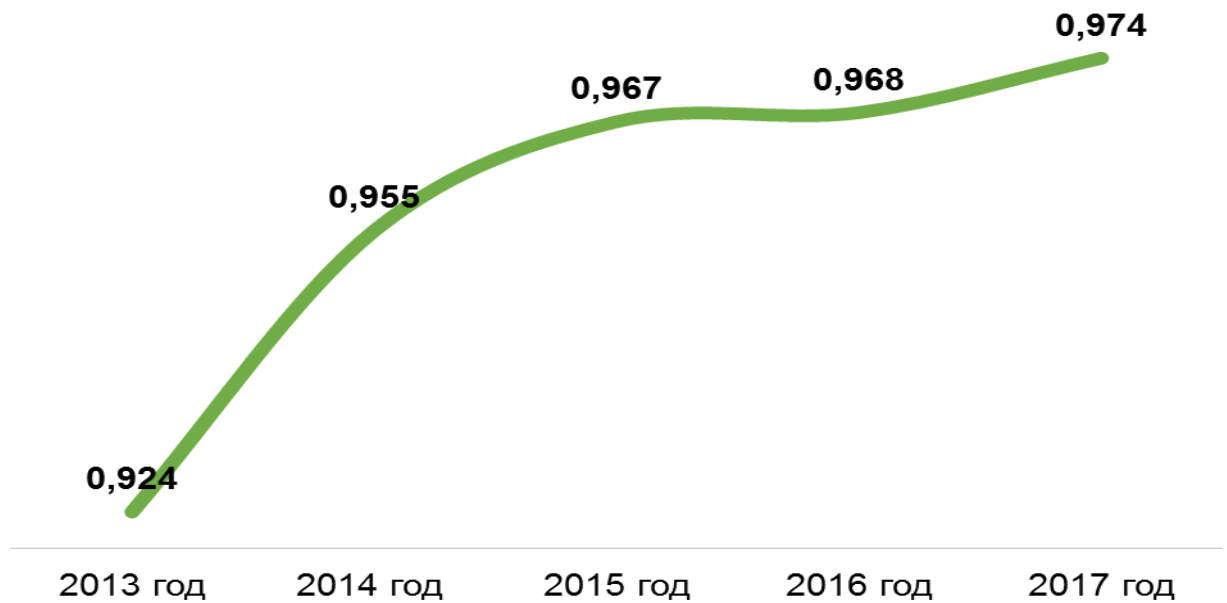


Рис. 4. Среднее значение интегральной оценки эффективности реализации государственных программ края

Количество государственных программ края, показавших значение интегральной оценки эффективности равное 1,000 составило **4** (справочно: в 2016 г. – 2, в 2015 г. – 5, в 2014 г. – 2, в 2013 г. – 1):

- "Развитие **рыбохозяйственного комплекса** Хабаровского края" (значение интегральной оценки сохранилось на уровне 2016 г.);

- "Управление **государственными финансами** Хабаровского края" (значение интегральной оценки сохранилось на уровне 2016 г.);

- "Развитие **физической культуры** и спорта в Хабаровском крае" (значение интегральной оценки улучшилось по сравнению с уровнем 2016 г. с 0,977 до 1,000);

- "Развитие **молодежной политики** в Хабаровском крае" (в 2016 г. государственная программа края не реализовывалась).

Результаты интегральной оценки эффективности реализации государственных программ края в форме ранжированного перечня представлены в приложении № 1.

По итогам 2017 года (по сравнению с 2016 годом):

1. Улучшено значение интегральной оценки у **15** государственных программ края, в том числе наибольшие значения прироста оценки по **4** государственным программам края, к ним относятся:

- "Развитие **международной, межрегиональной и выставочно-конгрессной деятельности** Хабаровского края" (+0,114 п. с 0,880 в 2016 г. до 0,994 в 2017 г.);

- "Развитие малого и среднего **предпринимательства** в Хабаровском крае на 2013 – 2020 годы" (+0,099 п. с 0,874 в 2016 г. до 0,973 в 2017 г.);

- "Развитие **лесного хозяйства** в Хабаровском крае" (+0,072 п. с 0,923 в 2016 г. до 0,995 в 2017 г.);

- "Развитие **сельского хозяйства** и регулирование рынков сельскохозяйственной продукции, сырья и продовольствия в Хабаровском крае на 2013 – 2020 годы" (+0,032 п. с 0,892 в 2016 г. до 0,924 в 2017 г.).

2. Ухудшено значение интегральной оценки у **13** государственных программ края, среди них:

- "**Энергоэффективность** и развитие энергетики в Хабаровском крае" (-0,044 п. с 0,984 в 2016 г. до 0,940 в 2017 г.);

- "Охрана **окружающей среды** и обеспечение экологической безопасности в Хабаровском крае" (-0,042 п. с 0,989 в 2016 г. до 0,947 в 2017 г.);

- "Развитие **водохозяйственного комплекса** Хабаровского края в 2014 – 2020 годах" (-0,032 п. с 0,984 в 2016 г. до 0,952 в 2017 г.);

- "Развитие **жилищного строительства** в Хабаровском крае" (-0,026 п. с 0,903 в 2016 г. до 0,877 в 2017 г.).

По **3** государственным программам края значение интегральной оценки осталось на уровне 2016 года:

- "Развитие **рыбохозяйственного комплекса** Хабаровского края" ($O_{i1} = 1,000$);

- "Управление **государственными финансами** Хабаровского края" ($O_{i1} = 1,000$);

- "Защита населения Хабаровского края от **чрезвычайных ситуаций и пожаров**" ($O_{i1} = 0,992$).

Следует отметить, что по **2** государственным программам края за пятилетний период проведения оценки наблюдается стабильная сохраняющая тенденция повышения эффективности их реализации:

- "Развитие **сельского хозяйства** и регулирование рынков сельскохозяйственной продукции, сырья и продовольствия в Хабаровском крае на 2013 – 2020 годы" (+0,100 п. с 0,824 в 2013 г. до 0,924 в 2017 г.);

- "Развитие **рыбохозяйственного комплекса** Хабаровского края" (+0,067 п. с 0,933 в 2013 г. до 1,000 в 2017 г., включая достижение значения показателя интегральной оценки 1,000 в период с 2015 по 2017 годы).

Комплексная оценка эффективности реализации государственных программ края

Для проведения комплексной оценки кроме показателя интегральной оценки эффективности реализации государственных программ края учитываются:

- показатель эффективности использования средств краевого бюджета;
- оценка эффективности привлечения иных источников финансирования государственной программы.

По итогам проведенной оценки эффективности использования средств краевого бюджета установлено несоответствие уровня расходования средств с достижением запланированных к реализации показателей по **21** государственной программе края (*справочно: в 2016 г. – 20 ГП, в 2015 г. – 11 ГП*).

Превышение показателя эффективности использования средств краевого бюджета (**ЭИ**) более 1 указывает на несоответствие целевых показателей ГП с направлениями расходования средств краевого бюджета.

| № п/п | Наименование государственной программы Хабаровского края | Показатель эффективности использования средств краевого бюджета (ЭИ) в 2017 году | <i>Справочно. ЭИ в 2016 году</i> |
|-------|---|---|----------------------------------|
| 1. | " Энергоэффективность и развитие энергетики в Хабаровском крае" | 1,308 | 1,007 |
| 2. | "Охрана окружающей среды и обеспечение экологической безопасности в Хабаровском крае" | 1,191 | 1,018 |
| 3. | "Развитие жилищного строительства в Хабаровском крае" | 1,169 | 1,178 |
| 4. | "Развитие водохозяйственного комплекса Хабаровского края в 2014 – 2020 годах" | 1,134 | 1,032 |
| 5. | "Повышение качества жилищно-коммунального обслуживания населения Хабаровского края" | 1,087 | 0,980 |
| 6. | "Развитие малого и среднего предпринимательства в Хабаровском крае на 2013 – 2020 годы" | 1,083 | 1,926 |
| 7. | "Развитие здравоохранения Хабаровского края" | 1,043 | 0,995 |
| 8. | "Защита населения Хабаровского края от чрезвычайных ситуаций и пожаров" | 1,032 | 1,012 |
| 9. | "Развитие международной , межрегиональной и выставочно-конгрессной деятельности Хабаровского края" | 1,025 | 1,919 |
| 10. | "Развитие рынка труда и содействие занятости населения Хабаровского края" | 1,020 | 1,043 |
| 11. | "Оказание содействия добровольному переселению в Хабаровский край соотечественников, проживающих за рубежом" | 1,016 | 1,112 |
| 12. | " Культура Хабаровского края" | 1,017 | 1,001 |
| 13. | "Развитие внутреннего и въездного туризма в Хабаровском крае (2013 – 2020 годы)" | 1,013 | 1,003 |

| № п/п | Наименование государственной программы Хабаровского края | Показатель эффективности использования средств краевого бюджета (ЭИ) в 2017 году | Справочно. ЭИ в 2016 году |
|-------|---|--|---------------------------|
| 14. | "Стимулирование инвестиционной деятельности , реализация комплексных инвестиционных проектов, формирование территорий опережающего социально-экономического развития в Хабаровском крае" | 1,010 | не реализовывалась |
| 15. | "Развитие образования в Хабаровском крае" | 1,008 | 1,001 |
| 16. | "Обеспечение общественной безопасности и противодействие преступности в Хабаровском крае" | 1,007 | 1,074 |
| 17. | "Развитие лесного хозяйства в Хабаровском крае" | 1,003 | 0,889 |
| 18. | "Развитие социальной защиты населения Хабаровского края" | 1,002 | 0,999 |
| 19. | "Развитие коренных малочисленных народов Севера, Сибири и Дальнего Востока Российской Федерации , проживающих в Хабаровском крае" | 1,001 | 1,075 |
| 20. | " Доступная среда " | 1,001 | 1,003 |
| 21. | "Развитие информационного общества в Хабаровском крае" | 1,001 | 1,001 |

Требуется приведение программных расходов данных государственных программ края в соответствие с запланированными показателями (индикаторами).

По остальным **13** государственным программам края показатель эффективности использования средств краевого бюджета имеет следующие значения.

| № п/п | Наименование государственной программы Хабаровского края | Показатель эффективности использования средств краевого бюджета (ЭИ) в 2017 году | Справочно. ЭИ в 2016 году |
|-------|---|--|---------------------------|
| 1. | "Развитие физической культуры и спорта в Хабаровском крае" | 1,000 | 1,064 |
| 2. | "Развитие молодежной политики в Хабаровском крае" | 1,000 | не реализовывалась |
| 3. | "Содействие развитию институтов и инициатив гражданского общества в Хабаровском крае" | 1,000 | 0,970 |
| 4. | "Управление государственными финансами Хабаровского края" | 1,000 | 1,000 |
| 5. | "Развитие рыбохозяйственного комплекса Хабаровского края" | 1,000 | 1,000 |
| 6. | " Стратегическое планирование и повышение производительности труда в Хабаровском крае" | 1,000 | 0,939 |

| № п/п | Наименование государственной программы Хабаровского края | Показатель эффективности использования средств краевого бюджета (ЭИ) в 2017 году | Справочно. ЭИ в 2016 году |
|-------|--|--|---------------------------|
| 7. | "Управление государственным имуществом Хабаровского края" | 0,994 | 1,125 |
| 8. | "Содействие развитию местного самоуправления в Хабаровском крае" | 0,987 | 1,009 |
| 9. | "Развитие транспортной системы Хабаровского края" | 0,979 | 1,026 |
| 10. | "Развитие промышленного производства в Хабаровском крае" | 0,979 | не реализовывалась |
| 11. | "Инновационное развитие и модернизация экономики Хабаровского края" | 0,979 | 0,981 |
| 12. | "Развитие охотничьего хозяйства, сохранение и воспроизводство животного мира, обеспечение функционирования особо охраняемых природных территорий в Хабаровском крае" | 0,944 | 0,965 |
| 13. | "Развитие сельского хозяйства и регулирование рынков сельскохозяйственной продукции, сырья и продовольствия в Хабаровском крае на 2013 – 2020 годы" | 0,944 | 0,925 |

Показатель эффективности привлечения иных источников финансирования государственной программы (ЭП) позволяет оценить объем привлеченных средств на 1 рубль расходов краевого бюджета.

При реализации **26** государственных программ края привлекались средства федерального и местного бюджетов, а также внебюджетные средства.

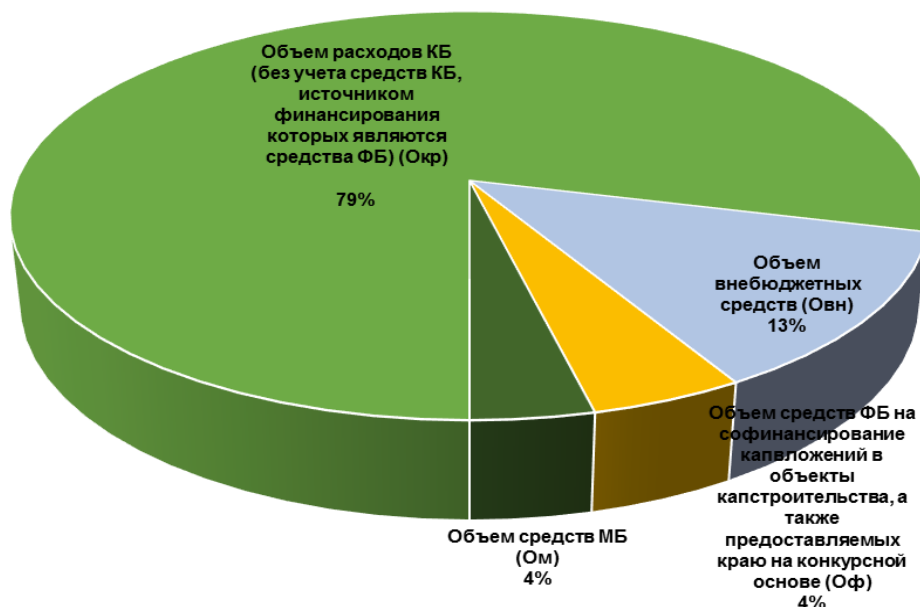


Рис. 5. Распределение ресурсного обеспечения государственных программ края по источникам финансирования

(млн. рублей)

| № п/п | Наименование ГП | Объем средств федерального бюджета на софинансирование капитальных вложений в объекты капитального строительства, а также предоставляемых Хабаровскому краю на конкурсной основе (Оф) | Объем средств бюджетов муниципальных образований (Ом) | Объем внебюджетных средств (Овн) | Объем расходов краевого бюджета (без учета средств краевого бюджета, источником финансирования которых являются средства федерального бюджета) (Окр) | Оценка эффективности привлечения иных источников финансирования государственных программ края (ЭП) |
|-------|--|---|---|----------------------------------|--|--|
| 1 | 2 | 3 | 4 | 5 | 6 | 7 |
| 1. | "Развитие рыбохозяйственного комплекса Хабаровского края" | 0,00 | 0,00 | 106,89 | 0,00 | <i>реализуется за счет внебюджетных средств и средств федерального бюджета</i> |
| 2. | "Охрана окружающей среды и обеспечение экологической безопасности в Хабаровском крае" | 0,00 | 12,29 | 1 406,98 | 10,23 | 138,736 |
| 3. | "Энерго эффективность и развитие энергетики в Хабаровском крае" | 0,00 | 15,30 | 2 002,98 | 119,42 | 16,901 |
| 4. | "Развитие лесного хозяйства в Хабаровском крае" | 0,00 | 0,00 | 1 160,66 | 209,83 | 5,531 |
| 5. | "Развитие внутреннего и въездного туризма в Хабаровском крае (2013 – 2020 годы)" | 279,50 | 5,10 | 876,94 | 219,51 | 5,292 |
| 6. | "Развитие малого и среднего предпринимательства в Хабаровском крае на 2013 – 2020 годы" | 75,01 | 35,77 | 661,47 | 155,35 | 4,971 |
| 7. | "Развитие рынка труда и содействие занятости населения Хабаровского края" | 12,24 | 130,93 | 1 267,14 | 313,61 | 4,497 |

| 1 | 2 | 3 | 4 | 5 | 6 | 7 |
|-----|--|--------|---------|----------|----------|-------|
| 8. | "Развитие водохозяйственного комплекса Хабаровского края в 2014 – 2020 годах" | 505,44 | 0,00 | 0,00 | 127,03 | 3,979 |
| 9. | " Культура Хабаровского края" | 192,06 | 2 467,6 | 550,89 | 1 683,44 | 1,907 |
| 10. | "Оказание содействия добровольному переселению в Хабаровский край соотечественников, проживающих за рубежом" | 6,01 | 0,00 | 0,00 | 8,92 | 0,674 |
| 11. | " Доступная среда " | 32,93 | 0,16 | 0,00 | 49,86 | 0,664 |
| 12. | "Развитие охотничьего хозяйства , сохранение и воспроизводство животного мира, обеспечение функционирования особо охраняемых природных территорий в Хабаровском крае" | 0,00 | 0,00 | 21,61 | 33,29 | 0,649 |
| 13. | "Повышение качества жилищно-коммунального обслуживания населения Хабаровского края" | 499,31 | 223,98 | 2 227,10 | 4 914,75 | 0,600 |
| 14. | "Развитие сельского хозяйства и регулирование рынков сельскохозяйственной продукции, сырья и продовольствия в Хабаровском крае на 2013 – 2020 годы" | 130,58 | 27,53 | 214,26 | 821,83 | 0,453 |
| 15. | " Инновационное развитие и модернизация экономики Хабаровского края" | 12,75 | 0,00 | 0,00 | 32,21 | 0,396 |
| 16. | "Развитие коренных малочисленных народов Севера, Сибири и Дальнего Востока Российской Федерации, проживающих в Хабаровском крае" | 17,18 | 7,68 | 0,00 | 70,38 | 0,353 |

| 1 | 2 | 3 | 4 | 5 | 6 | 7 |
|-----|--|--------|--------|----------|-----------|-------|
| 17. | "Развитие физической культуры и спорта в Хабаровском крае" | 50,70 | 67,47 | 1 170,00 | 3 722,94 | 0,346 |
| 18. | "Развитие жилищного строительства в Хабаровском крае" | 354,40 | 0,00 | 0,00 | 1 197,09 | 0,296 |
| 19. | "Обеспечение общественной безопасности и противодействие преступности в Хабаровском крае" | 0,00 | 10,18 | 0,00 | 38,62 | 0,264 |
| 20. | "Содействие развитию местного самоуправления в Хабаровском крае" | 0,00 | 7,96 | 0,00 | 51,19 | 0,156 |
| 21. | "Развитие образования в Хабаровском крае" | 775,18 | 279,67 | 665,43 | 21 031,02 | 0,082 |
| 22. | "Развитие здоровоохранения Хабаровского края" | 909,42 | 0,00 | 0,00* | 14 211,88 | 0,064 |
| 23. | "Развитие социальной защиты населения Хабаровского края" | 662,88 | 0,00 | 0,00 | 11 277,51 | 0,059 |
| 24. | "Развитие транспортной системы Хабаровского края" | 0,00 | 280,92 | 0,00 | 6 654,25 | 0,042 |
| 25. | "Защита населения Хабаровского края от чрезвычайных ситуаций и пожаров" | 0,00 | 36,85 | 3,02 | 1 783,25 | 0,022 |
| 26. | "Содействие развитию институтов и инициатив гражданского общества в Хабаровском крае" | 4,76 | 0,00 | 0,00 | 305,86 | 0,016 |

* без учета средств Хабаровского краевого фонда обязательного медицинского страхования.

Наиболее эффективно в части привлечения средств для реализации мероприятий работали **9** государственных программ края, в том числе:

- "Развитие **рыбохозяйственного** комплекса Хабаровского края" реализована только за счет внебюджетных средств и средств федерального бюджета;

- в **8** ГП при реализации мероприятий отмечена значительная доля привлечения иных средств, кроме средств краевого бюджета (*ЭП* > 1,000):

"Охрана **окружающей среды** и обеспечение экологической безопасности в Хабаровском крае";

- "**Энергоэффективность** и развитие энергетики в Хабаровском крае";
- "Развитие **лесного хозяйства** в Хабаровском крае";
- "Развитие внутреннего и въездного **туризма** в Хабаровском крае";
- "Развитие малого и среднего **предпринимательства** в Хабаровском крае на 2013 – 2020 годы";
- "Развитие **рынка труда** и содействие занятости населения Хабаровского края";
- "Развитие **водохозяйственного комплекса** Хабаровского края в 2014 – 2020 годах";
- "**Культура** Хабаровского края".

При реализации **8** государственных программ края в 2017 году использовались только средства краевого бюджета, к ним относятся:

- "**Стратегическое планирование** и повышение производительности труда в Хабаровском крае";
- "Развитие **международной, межрегиональной** и выставочно-конгрессной деятельности Хабаровского края";
- "Развитие **информационного общества** в Хабаровском крае";
- "Управление **государственными финансами** Хабаровского края";
- "Управление **государственным имуществом** Хабаровского края";
- "Стимулирование **инвестиционной деятельности**, реализация комплексных инвестиционных проектов, формирование территорий опережающего социально-экономического развития в Хабаровском крае";
- "Развитие **промышленного производства** в Хабаровском крае";
- "Развитие **молодежной политики** в Хабаровском крае".

Выводы и рекомендации

В целом, анализ оценки эффективности государственных программ края за 2017 год показал ряд недостатков в работе с государственными программами края:

1. Низкое качество работы ответственных исполнителей (соисполнителей) государственных программ края:

- недостижение показателей (индикаторов);
- несвоевременное выполнение программных мероприятий и освоение бюджетных средств;
- несвоевременное и некачественное предоставление отчетов о ходе реализации государственных программ края, включая несоответствие представленных данных о фактически достигнутых значениях показателей (индикаторов) государственной программы аналогичным сведениям, содержащимся в других отчетных материалах и документах;
- несвоевременное принятие нормативных и правовых актов, предусмотренных в рамках мер правового регулирования в сфере реализации государственных программ края.

2. Неэффективное управление государственными программами края:

- некачественное планирование показателей (индикаторов);

- невозможность проведения проверки достоверности ряда показателей (индикаторов) ввиду отсутствия данных статистической отчетности на период формирования отчета;

- несоответствие показателей (индикаторов) мероприятиям и расходам краевого бюджета;

- низкий уровень работы по привлечению иных источников финансирования для реализации государственных программ края, а также по встраиванию в государственные программы края муниципального уровня.

В целях повышения эффективности реализации государственных программ края ответственным исполнителям **необходимо:**

1. Повысить ответственность исполнителей (соисполнителей) государственных программ края, в том числе обеспечить:

- безусловное выполнение показателей (индикаторов) государственных программ края;

- безусловное выполнение показателей результативности субсидий, предусмотренных нормативными правовыми актами Российской Федерации, Хабаровского края и соглашениями о предоставлении субсидий из федерального бюджета бюджетам субъектов Российской Федерации на софинансирование расходных обязательств по курируемым направлениям (с учетом поручения Президента Российской Федерации от 04 февраля 2015 г. № Пр-201);

- выполнение программных мероприятий;

- своевременное освоение предусмотренных бюджетных средств;

- качественное и своевременное предоставление отчетных данных, а также размещение сведений (отчетов) о результатах мониторинга реализации государственных программ края в установленные сроки на официальных сайтах органов исполнительной власти края и официальном информационном портале Правительства края в сети Интернет (<http://www.khabkrai.ru>);

- комплексный подход к предоставлению сведений о фактически достигнутых значениях показателей (индикаторов) государственных программ края, включая проверку соответствия отчетных данных, предоставленных в рамках различных направлений работы;

- своевременную разработку и утверждение нормативных правовых актов, предусмотренных мерами правового регулирования в сфере реализации государственных программ края.

2. Повысить качество управления программами, в том числе обеспечить:

- повышение эффективности планирования показателей (индикаторов) с целью недопущения значительного превышения их достижения, включая приведение плановых значений показателей (индикаторов) в соответствие с фактически сложившейся динамикой;

- полноту предоставления сведений о достижении значений показателей (индикаторов) при формировании годового отчета о ходе реализации государственной программы края, в том числе исключение из государственных программ края показателей (индикаторов), по которым невозможно к

сроку предоставления годового отчета получить фактические значения за отчетный период;

- комплексность системы показателей (индикаторов), их увязку с реализуемыми мероприятиями и ресурсным обеспечением государственных программ края;

- повышение эффективности привлечения иных источников финансирования государственных программ края, в том числе включение средств, предусмотренных на реализацию программных мероприятий муниципальными образованиями.

3. Обеспечить повышение эффективности "внутри" государственных программ края, формирование системы приоритетов с учетом стратегических задач и имеющихся временных и ресурсных ограничений.

4. Обеспечить интеграцию государственных программ края с проектами социально-экономического развития края, а также с реализуемыми на территории края национальными проектами (программами) и федеральными приоритетными проектами, в целях формирования единых документов стратегического и бюджетного планирования.

5. Привести государственные программы края в соответствие со Стратегией социально-экономического развития Хабаровского края на период до 2030 года, а также с вновь разрабатываемыми государственными программами Российской Федерации и новыми подходами, поставленными в поручениях, указах Президента Российской Федерации и в нормативных правовых актах Правительства Российской Федерации.

6. Провести работу по повышению эффективности отдельных государственных программ края:

6.1. По государственной программе края "**Развитие жилищного строительства в Хабаровском крае**":

- провести модернизацию государственной программы края, направленную на выработку комплексных решений, способствующих развитию отрасли в крае, в том числе с учетом целей и задач национального проекта в сфере жилья и городской среды, определенных Указом Президента Российской Федерации от 07 мая 2018 г. № 204 "О национальных целях и стратегических задачах развития Российской Федерации на период до 2024 года", а также позволяющих обеспечить выполнение запланированных показателей (индикаторов) и мероприятий программы, своевременное освоение бюджетных средств.

6.2. По государственной программе края "**Стимулирование инвестиционной деятельности**, реализация комплексных инвестиционных проектов, формирование территорий опережающего социально-экономического развития в Хабаровском крае":

- обеспечить повышение эффективности мероприятий, направленных на развитие преференциальных режимов поддержки инвестиций (территорий опережающего социально-экономического развития края, режима свободно-

го порта Владивосток, инфраструктурной поддержки инвестиционных проектов);

- выработать меры, направленные на обеспечение своевременного освоения бюджетных средств, в том числе в части организации взаимодействия с заинтересованными сторонами.

6.3. По государственной программе края "**Развитие сельского хозяйства** и регулирование рынков сельскохозяйственной продукции, сырья и продовольствия в Хабаровском крае на 2013 – 2020 годы":

- обеспечить повышение эффективности реализации государственной программы края, в том числе в части достижения установленных показателей (индикаторов) государственной программы края, своевременного освоения средств по предусмотренным мерам поддержки, а также выполнения показателей результативности предоставления субсидий из федерального бюджета бюджету Хабаровского края на софинансирование расходных обязательств в сфере сельского хозяйства и развития сельских территорий.

6.4. По государственной программе края "**Энергоэффективность** и развитие энергетики в Хабаровском крае":

- выработать меры, направленные на обеспечение своевременного освоения бюджетных средств, в том числе в части организации взаимодействия с заинтересованными сторонами.

6.5. По государственной программе края "**Охрана окружающей среды** и обеспечение экологической безопасности в Хабаровском крае":

- провести модернизацию системы мероприятий государственной программы края, в том числе с учетом целей и задач национального проекта в сфере экологии, определенных Указом Президента Российской Федерации от 07 мая 2018 г. № 204 "О национальных целях и стратегических задачах развития Российской Федерации на период до 2024 года".

ПРИЛОЖЕНИЕ № 1

к сводному годовому докладу
о ходе реализации и об оценке
эффективности реализации
государственных программ
Хабаровского края за 2017 год

РАНЖИРОВАННЫЙ ПЕРЕЧЕНЬ
государственных программ края за 2017 год
по итогам интегральной оценки эффективности их реализации

| № п/п | Наименование государственной программы Хабаровского края | Показатель достижения плановых значений показателей (индикато- ров) (ДИ) | Показатель исполнения запланиро- ванного уровня рас- ходов крае- вого бюдже- та (БЛ) | Показа- тель сте- пени реал- изации ме- ропри- ятий (ССМ) | Показатель интеграль- ной оценки эффектив- ности реал- изации го- судар- ственной программы (Ои) | Справочно | | | |
|---|---|--|---|--|---|---|---|---|---|
| | | | | | | <i>Показа- тель ин- теграль- ной оценки эффек- тивности реализа- ции (Ои) за 2016 год</i> | <i>Показа- тель ин- теграль- ной оценки эффек- тивности реализа- ции (Ои) за 2015 год</i> | <i>Показа- тель ин- теграль- ной оценки эффек- тивности реализа- ции (Ои) за 2014 год</i> | <i>Показа- тель ин- теграль- ной оценки эффек- тивности реализа- ции (Ои) за 2013 год</i> |
| Среднее значение по всем государственным программам | | | | | 0,974 | <i>0,968</i> | <i>0,967</i> | <i>0,955</i> | <i>0,924</i> |
| ЭФФЕКТИВНЫЕ ГОСУДАРСТВЕННЫЕ ПРОГРАММЫ КРАЯ <i>(0,951 = <Ои = < 1,000)</i> | | | | | | | | | |
| 1. | "Развитие рыбохозяйственного комплекса Хабаровского края" | 1,000 | 1,000 | 1,000 | 1,000 | <i>1,000</i> | <i>1,000</i> | <i>0,933</i> | <i>0,933</i> |
| 2. | "Управление государственными финансами Хабаровского края" | 1,000 | 1,000 | 1,000 | 1,000 | <i>1,000</i> | <i>0,973</i> | <i>0,991</i> | <i>0,996</i> |

| № п/п | Наименование государственной программы Хабаровского края | Показатель достижения плановых значений показателей (индикаторов) (ДИ) | Показатель исполнения запланированного уровня расходов краевого бюджета (БЛ) | Показатель степени реализации мероприятий (ССМ) | Показатель интегральной оценки эффективности реализации государственной программы (Ои) | Справочно | | | |
|-------|--|--|--|---|--|--|--|--|--|
| | | | | | | Показатель интегральной оценки эффективности реализации (Ои) за 2016 год | Показатель интегральной оценки эффективности реализации (Ои) за 2015 год | Показатель интегральной оценки эффективности реализации (Ои) за 2014 год | Показатель интегральной оценки эффективности реализации (Ои) за 2013 год |
| 3. | "Развитие физической культуры и спорта в Хабаровском крае" | 1,000 | 1,000 | 1,000 | 1,000 | 0,977 | 1,000 | 0,999 | 0,975 |
| 4. | "Развитие молодежной политики в Хабаровском крае" | 1,000 | 1,000 | 1,000 | 1,000 | реализуется с 2017 года | | | |
| 5. | "Содействие развитию институтов и инициатив гражданского общества в Хабаровском крае" | 1,000 | 0,9998* | 1,000 | 0,9999* | 0,981 | 1,000 | 0,995 | 1,000 |
| 6. | "Доступная среда" | 1,000 | 0,999 | 1,000 | 0,9998* | 0,999 | 1,000 | 0,968 | реализуется с 2014 года |
| 7. | "Развитие социальной защиты населения Хабаровского края" | 1,000 | 0,998 | 1,000 | 0,9995* | 0,996 | 0,995 | 0,981 | 0,987 |
| 8. | "Развитие образования в Хабаровском крае" | 0,999 | 0,991 | 1,000 | 0,997 | 0,9998 | 1,000 | 1,000 | 0,999 |
| 9. | "Развитие коренных малочисленных народов Севера, Сибири и Дальнего Востока Российской Федерации, проживающих в Хабаровском крае " | 0,996 | 0,995 | 1,000 | 0,996 | 0,977 | 0,998 | 0,894 | 0,875 |
| 10. | "Развитие лесного хозяйства в Хабаровском крае" | 1,000 | 0,997 | 0,970 | 0,995 | 0,923 | 0,899 | 0,856 | 0,972 |

| № п/п | Наименование государственной программы Хабаровского края | Показатель достижения плановых значений показателей (индикаторов) (ДИ) | Показатель исполнения запланированного уровня расходов краевого бюджета (БЛ) | Показатель степени реализации мероприятий (ССМ) | Показатель интегральной оценки эффективности реализации государственной программы (Ои) | Справочно | | | |
|-------|---|--|--|---|--|--|--|--|--|
| | | | | | | Показатель интегральной оценки эффективности реализации (Ои) за 2016 год | Показатель интегральной оценки эффективности реализации (Ои) за 2015 год | Показатель интегральной оценки эффективности реализации (Ои) за 2014 год | Показатель интегральной оценки эффективности реализации (Ои) за 2013 год |
| 11. | "Развитие международной , межрегиональной и выставочно-конгрессной деятельности Хабаровского края" | 1,000 | 0,976 | 1,000 | 0,994 | 0,880 | реализуется с 2016 года | | |
| 12. | "Развитие информационного общества в Хабаровском крае" | 0,993 | 0,992 | 1,000 | 0,994 | 0,990 | 0,998 | 0,966 | 0,884 |
| 13. | " Культура Хабаровского края" | 0,998 | 0,981 | 1,000 | 0,994 | 0,998 | 0,993 | 0,982 | 0,966 |
| 14. | "Защита населения Хабаровского края от чрезвычайных ситуаций и пожаров" | 1,000 | 0,969 | 1,000 | 0,992 | 0,992 | 0,996 | 0,994 | 0,804 |
| 15. | "Оказание содействия добровольному переселению в Хабаровский край соотечественников, проживающих за рубежом" | 0,994 | 0,978 | 1,000 | 0,991 | 0,967 | 0,998 | 0,943 | 0,954 |
| 16. | " Инновационное развитие и модернизация экономики Хабаровского края" | 0,979 | 1,000 | 1,000 | 0,988 | 0,983 | 0,965 | 0,978 | 0,987 |
| 17. | "Содействие развитию местного самоуправления в Хабаровском крае" | 0,982 | 0,995 | 1,000 | 0,988 | 0,998 | 0,995 | 0,964 | реализуется с 2014 года |
| 18. | "Развитие промышленного производства в Хабаровском крае" | 0,979 | 1,000 | 1,000 | 0,987 | реализуется с 2017 года | | | |

| № п/п | Наименование государственной программы Хабаровского края | Показатель достижения плановых значений показателей (индикаторов) (ДИ) | Показатель исполнения запланированного уровня расходов краевого бюджета (БЛ) | Показатель степени реализации мероприятий (ССм) | Показатель интегральной оценки эффективности реализации государственной программы (Ои) | Справочно | | | |
|-------|---|--|--|---|--|--|--|--|--|
| | | | | | | Показатель интегральной оценки эффективности реализации (Ои) за 2016 год | Показатель интегральной оценки эффективности реализации (Ои) за 2015 год | Показатель интегральной оценки эффективности реализации (Ои) за 2014 год | Показатель интегральной оценки эффективности реализации (Ои) за 2013 год |
| 19. | "Стратегическое планирование и повышение производительности труда в Хабаровском крае" | 1,000 | 1,000 | 0,850 | 0,978 | 0,960 | 0,953 | реализуется с 2015 года | |
| 20. | "Развитие здравоохранения Хабаровского края" | 0,985 | 0,944 | 1,000 | 0,977 | 0,994 | 0,984 | 0,987 | 0,974 |
| 21. | "Развитие малого и среднего предпринимательства в Хабаровском крае на 2013 – 2020 годы" | 0,991 | 0,915 | 1,000 | 0,973 | 0,874 | 0,934 | 0,951 | 0,956 |
| 22. | "Развитие рынка труда и содействие занятости населения Хабаровского края" | 0,973 | 0,954 | 1,000 | 0,972 | 0,963 | 0,920 | 0,943 | 0,940 |
| 23. | "Повышение качества жилищно-коммунального обслуживания населения Хабаровского края" | 0,992 | 0,913 | 0,974 | 0,970 | 0,971 | 0,960 | 0,969 | 0,921 |
| 24. | "Развитие внутреннего и въездного туризма в Хабаровском крае (2013 – 2020 годы)" | 0,966 | 0,954 | 1,000 | 0,968 | 0,989 | 0,999 | 1,000 | 0,997 |
| 25. | "Обеспечение общественной безопасности и противодействие преступности в Хабаровском крае" | 0,954 | 0,947 | 0,992 | 0,958 | 0,983 | 0,979 | 0,961 | 0,951 |

| № п/п | Наименование государственной программы Хабаровского края | Показатель достижения плановых значений показателей (индикаторов) (ДИ) | Показатель исполнения запланированного уровня расходов краевого бюджета (БЛ) | Показатель степени реализации мероприятий (ССМ) | Показатель интегральной оценки эффективности реализации государственной программы (Ои) | Справочно | | | |
|---|--|--|--|---|--|--|--|--|--|
| | | | | | | Показатель интегральной оценки эффективности реализации (Ои) за 2016 год | Показатель интегральной оценки эффективности реализации (Ои) за 2015 год | Показатель интегральной оценки эффективности реализации (Ои) за 2014 год | Показатель интегральной оценки эффективности реализации (Ои) за 2013 год |
| 26. | "Развитие транспортной системы Хабаровского края" | 0,941 | 0,961 | 1,000 | 0,955 | 0,942 | 0,924 | 0,933 | 0,879 |
| 27. | "Развитие водохозяйственного комплекса Хабаровского края в 2014 – 2020 годах" | 1,000 | 0,882 | 0,875 | 0,952 | 0,984 | 0,959 | 0,831 | реализуется с 2014 года |
| 28. | "Развитие охотничьего хозяйства , сохранение и воспроизводство животного мира, обеспечение функционирования особо охраняемых природных территорий в Хабаровском крае" | 0,944 | 1,000 | 0,900 | 0,951 | 0,957 | 0,941 | реализуется с 2015 года | |
| 29. | "Управление государственным имуществом Хабаровского края" | 0,948 | 0,954 | 0,957 | 0,951 | 0,969 | 0,950 | 0,980 | 0,828 |
| НЕДОСТАТОЧНО ЭФФЕКТИВНЫЕ ГОСУДАРСТВЕННЫЕ ПРОГРАММЫ КРАЯ (0,901 = <Ои = < 0,950) | | | | | | | | | |
| 30. | "Охрана окружающей среды и обеспечение экологической безопасности в Хабаровском крае" | 0,999 | 0,839 | 0,917 | 0,947 | 0,989 | 0,901 | 0,951 | 0,994 |
| 31. | " Энергоэффективность и развитие энергетики в Хабаровском крае" | 0,998 | 0,763 | 1,000 | 0,940 | 0,984 | 0,998 | 0,986 | 0,944 |

| № п/п | Наименование государственной программы Хабаровского края | Показатель достижения плановых значений показателей (индикаторов) (ДИ) | Показатель исполнения запланированного уровня расходов краевого бюджета (БЛ) | Показатель степени реализации мероприятий (ССМ) | Показатель интегральной оценки эффективности реализации государственной программы (Ои) | Справочно | | | |
|---|---|--|--|---|--|--|--|--|--|
| | | | | | | Показатель интегральной оценки эффективности реализации (Ои) за 2016 год | Показатель интегральной оценки эффективности реализации (Ои) за 2015 год | Показатель интегральной оценки эффективности реализации (Ои) за 2014 год | Показатель интегральной оценки эффективности реализации (Ои) за 2013 год |
| 32. | "Развитие сельского хозяйства и регулирование рынков сельскохозяйственной продукции, сырья и продовольствия в Хабаровском крае на 2013 – 2020 годы" | 0,903 | 0,957 | 0,953 | 0,924 | 0,892 | 0,886 | 0,881 | 0,824 |
| 33. | "Стимулирование инвестиционной деятельности, реализация комплексных инвестиционных проектов, формирование территорий опережающего социально-экономического развития в Хабаровском крае" | 0,917 | 0,908 | 0,947 | 0,919 | <i>реализуется с 2017 года</i> | | | |
| НЕЭФФЕКТИВНЫЕ ГОСУДАРСТВЕННЫЕ ПРОГРАММЫ КРАЯ (<i>Ои</i> = < 0,900) | | | | | | | | | |
| 34. | "Развитие жилищного строительства в Хабаровском крае" | 0,893 | 0,764 | 1,000 | 0,877 | 0,903 | 0,944 | 0,928 | 0,877 |

* Значение показателей исполнения запланированного уровня расходов краевого бюджета (БЛ) и интегральной оценки эффективности государственных программ края (Ои) установлено с округлением до четырех знаков в целях объективного отражения значения и формирования ранжированного перечня государственных программ края (при округлении до трех знаков значение показателя интегральной оценки эффективности рассчитывается как равное 1,000, что необъективно, так как по программам имеется фактическое частичное неосвоение предусмотренных средств краевого бюджета).